



# Relatório de Atividades e Contas

---

# 2019



## Senhores Associados:

Dando cumprimento às disposições estatutárias, vem a Direção submeter à vossa aprovação o Relatório de Atividades e Contas do Exercício, bem como o Parecer do Conselho Fiscal, referentes a 2019, o 44º ano de existência da Associação.

Em abril houve eleições para os Órgãos Sociais, tendo assumido funções uma nova equipa.

Tratou-se, portanto, de um ano de transição, com responsabilidades repartidas, mas sem que tal tenha causado qualquer problema de maior na prossecução das atividades e da gestão da Associação.

Conforme foi amplamente referido, desde o início que a atual Direção manifestou o firme propósito de manter os valores e o espírito de rigor que desde sempre têm sido uma imagem de marca da Associação, dando continuidade a tudo aquilo que merece ser mantido. Para além disso e porque será necessário “garantir o futuro”, foi apresentado um plano para fazer crescer a Associação, aumentar a oferta de serviços, trazer novas ideias e garantir a sustentabilidade, sem pôr em causa a qualidade e a estabilidade. Algumas das iniciativas que ocorreram este ano já foram integradas nesse espírito.

No resto, a atividade em 2019 seguiu o proposto no Plano de Ação e no Orçamento Previsional que em devido tempo foi apresentado e aprovado em Assembleia Geral.

Apresentam-se de seguida as atividades, eventos e resoluções mais significativos e que melhor ilustram aquilo que foi o ano 2019 na ATRPT.

### **Nota:**

*Nos casos em que tal se aplica, indica-se a correspondência com a respetiva Ação do quadro aprovado na Assembleia Extraordinária de maio 2018.*



## **1. Relatório de atividades**

### **1.1. Atividades no Centro Social Arcanjo Gabriel**

Para além das atividades diárias orientadas para a ocupação ativa e participada dos nossos utentes, ocorreram também eventos e comemorações mais alargados, que contribuíram para fortalecer a interação entre a população do Lar, os familiares e os amigos dos utentes.

De entre eles, realça-se:

Cantar as Janeiras, em 30 de janeiro

Carnaval

Comemoração do Dia do Pai

Comemoração do Dia da Mãe

Dia do Lar, em 6 de junho

Comemoração do Dia dos Avós

Festa de São Martinho em 22 de novembro

Festa de Natal no dia 21 de dezembro

De há muito que nos inquéritos de qualidade aos utentes se identificava o isolamento que sentiam devido à falta de transportes públicos que servissem adequadamente o Lar. As dificuldades eram não só para aqueles que, estando autónomos, queriam por vezes sair e passear, no Porto ou em Gaia, mas também para os que, mantendo-se no Lar, gostariam de poder receber mais visitas.

Assim, em outubro iniciou-se um serviço totalmente gratuito de ligação entre o Lar e a Sede, com recurso à carrinha Mercedes de 9 lugares (que tinha uma utilização marginal) e foi contratado um motorista com formação adequada. As ligações passaram a fazer-se em dias alternados, duas viagens de ida e volta por dia, entre o Lar e a Sede. Os horários foram definidos para satisfazer os utentes que quisessem passar uma tarde no Porto e facilitar aos familiares e amigos a possibilidade de fazerem visitas no Lar.

### **1.2. Atividades de animação, convívio e outros eventos**

Para além das atividades já indicadas para o Lar, foram como habitualmente organizados diversos eventos, principalmente nas instalações da Sede e orientados para a generalidade dos associados e familiares.

Cabe aqui também referir a utilização diária dos vários serviços de apoio disponibilizados, tais como a sala de leitura, com jornais e revistas atualizados e alguns livros, a cafetaria e o salão de jogos, nomeadamente com o bilhar.

A Secretaria prestou, como sempre, o apoio informativo, de cobrança e de inscrições em atividades a todos os que a ela se dirigiram, quer presencialmente, quer por correio, por telefone, ou email.

**ASSOCIAÇÃO DE TRABALHADORES E REFORMADOS DA PT**

Sede: Rua do Almada 157/161 - 4050-037 Porto - Telf: 225002207

LAR S.GABRIEL : Rua Chão Vale 96 - 4405-548 Valadares - Tel: 227137070



O Auditório, para além da sua utilização interna, não só para eventos e assembleias, mas também para utilização como local de ensaios do Grupo Coral e Grupo de Danças Tradicionais, foi cedido para alguns eventos previamente solicitados, por organizações que se enquadram nos objetivos da ATRPT, sendo aqui de referir, em particular, o Grupo Desportivo da PT e o seu Coral.

Quanto a eventos, os mais significativos foram:

**17 de maio: Festa da Fundação**, que neste ano coincidiu com a cerimónia de tomada de posse dos Corpos Sociais para o quadriénio 2019 - 2023.

**12 de outubro: Confraternização anual e comemoração do 44º aniversário da ATRPT.**

O programa realizado iniciou-se com uma deslocação ao Cemitério de Valadares, uma celebração eucarística no salão do Lar e visita às suas instalações e ao Espaço Memória, tendo-se concluído com um almoço, no restaurante Boucinha, em Gaia, onde estiveram presentes cerca de 230 pessoas.

Para além do número muito significativo de associados, familiares e amigos, mais uma vez se verificou uma grande adesão dos utentes do Lar tendo estado presentes representantes de todas as Instituições que convidámos para esta confraternização.

**Festa de São Martinho**, na Sede, em novembro

**Festa de Natal**, na Sede, no dia **12 de dezembro**:

### 1.3. Atividades do Grupo Coral e do Grupo de Danças Tradicionais

Este ano continuamos a contar com a participação do Grupo Coral e do Grupo de Danças Tradicionais na maioria das festas e atividades já indicadas.

Sendo dois grupos distintos, ambos continuam a evidenciar uma grande dedicação e trabalho de todos os seus membros, os quais semanalmente ensaiam com empenho e muito entusiasmo, para além de preparação extra para os eventos em que participam.

Estes Grupos são inequivocamente um fator cultural muito importante, não só na ocupação do tempo dos associados, mas também como representantes da ATRPT.

### 1.4. Viagens e visitas culturais

A organização de viagens manteve-se tal como em anos anteriores, com uma significativa adesão, tendo-se realizado as seguintes:

Carnaval de Torres Vedras: 3 a 5 de março

Festa da Cereja, em Alfândega da Fé: em 1 e 2 de junho

Festa dos Tabuleiros, em Tomar: em 6 e 7 de julho

Picos da Europa: de 5 a 8 de setembro.



### 1.5. Espaço Memória

Foi criada a figura de Curador do Espaço Memória, para o qual foi convidado o Associado Honorário Sr. Manuel Teixeira de Carvalho, que passou a partir de agora a poder dedicar-se a tempo inteiro à manutenção, divulgação e crescimento deste nosso grande ativo cultural.

## 2. Outras iniciativas, realizações e medidas

### 2.1. Protocolo com Faculdade de Letras do Porto

No dia 8 de novembro foi assinado um Protocolo de colaboração e cooperação entre a ATRPT e a Faculdade de Letras da Universidade do Porto, que visa especialmente:

*“Estabelecer parcerias e ações de colaboração entre a ATRPT e a FLUP, sob a forma de consultoria, investigação científica e de formação nas áreas que integram o portefólio de serviços FLUP, com vista a aproveitar reciprocamente o conhecimento, as potencialidades técnicas, humanas, de inovação e também o acervo documental e espólio na área de telecomunicações, da ATRPT”.*

No âmbito deste Protocolo está já em curso um trabalho para uma Tese de Mestrado com o título: *“The Anglo Portuguese Telephone Company e o desenvolvimento do telefone na cidade do Porto”.*

### 2.2. Colaboração com Altice (Fundação) (Medidas B2 e B3)

Após algumas reuniões com responsáveis da Altice, ficou acordado um trabalho de colaboração diretamente com a respetiva Fundação, no sentido de se aproveitarem sinergias e explorarem potencialidades relacionadas, especialmente, com o acervo documental e museológico que temos.

Para já e tendo em vista a rentabilização do espaço da Sede e a divulgação do espólio existente no Espaço Memória, iniciaram-se os trabalhos para organizar uma exposição no R/C da nossa Sede, com um conjunto criteriosamente reduzido, mas significativo, de equipamentos, documentos e outros objetos do Espaço Memória.

Esta exposição ficará no R/C, onde se terão de realizar algumas obras de adaptação (a cargo da Altice) e destina-se ao público em geral, com um horário de abertura compatível.

### 2.3. UPAC (com candidatura Norte2020) (Medida A1)

Foi lançado em novembro, um concurso para se instalar um parque fotovoltaico que permita a produção independente de energia elétrica para satisfazer parte das



necessidades do Lar, de acordo com as possibilidades técnicas que este tipo de energia renovável permite.

Havendo embora capacidade em capitais próprios para assegurar a totalidade do investimento, este parque fotovoltaico foi integrado no projeto “Eficiência Energética e Utilização de Fontes de Energia Renovável no Lar Arcanjo Gabriel” que teve candidatura (submetida com sucesso em dezembro) ao Programa Norte2020.

#### **2.4. Lavandaria e reorganização de espaços no salão de refeições do Lar**

Foram efetuados os estudos e já está aprovado o plano para a realização das obras de reorganização do espaço do refeitório, em resultado da mudança da lavandaria.

Foi dado um impulso grande no sentido de concluir o processo de autorizações para o lançamento da obra da nova lavandaria.

#### **2.5. Medidas de autoproteção no Lar (Medida D10)**

Sendo esta uma das preocupações mais urgentes desta Direção, foram iniciados em julho os trabalhos para definição e implementação de um plano de segurança e medidas de autoproteção, de acordo com as melhores práticas e recomendações do setor.

No final do ano já se realizaram ações de formação neste âmbito de “sensibilização em segurança contra incêndio”, para todas as colaboradoras do Lar.

#### **2.6. Recurso a trabalho externo no Lar: Limpeza, lavagem de roupa e apoio ocasional (Medida D9)**

Por forma a suprir necessidades pontuais, mas também para libertar - de tarefas não diretamente ligadas ao apoio aos utentes, as nossas colaboradoras com experiência e qualificações adequadas, foram efetuados contratos de prestação de serviços com Empresas Wash&Clean e Euromex das seguintes áreas:

Lavagem e tratamento de roupa (com exceção das roupas de utentes) a partir de julho  
Limpeza das áreas comuns a partir de outubro.

#### **2.7. Contrato de manutenção para equipamentos do Lar**

Após consulta ao mercado e avaliação das propostas recebidas foi assinado, no final de dezembro, um contrato de manutenção geral com uma empresa especializada, a OPERTEC, com o qual se passa a garantir continuamente e de uma forma integrada, o apoio técnico e intervenção urgente (quando necessário), para a grande maioria dos equipamentos, térmicos, elétricos e outros, do Lar.



### 3. Movimento associativo

Foi o seguinte o movimento dos associados neste exercício:

| <b>MOVIMENTO ASSOCIATIVO - 2019</b>             |             |
|---|-------------|
| Associados em 1 de janeiro de 2019              | <b>1904</b> |
| Associados admitidos durante 2019               | <b>22</b>   |
| Associados anulados a pedido ou por falecimento | <b>32</b>   |
| Associados anulados por não pagamento de quotas | <b>0</b>    |
| Associados em 31 de dezembro de 2019            | <b>1894</b> |

*O total de Associados em 1 de janeiro de 2018 era de* **1932**

### 4. Investimentos

No quadro abaixo e discriminado por rúbricas, apresentam-se os investimentos feitos em 2019 (comparados com 2018)

| <b>Conta</b> | <b>Descritivo</b>                                       | <b>(valores em Euros)</b> |             |
|--------------|---|---------------------------|-------------|
|              |   | <b>2019</b>               | <b>2018</b> |
| 4332         | Edifícios e Outras Construções                          | 0,00                      | 0,00        |
| 4333         | Equipamento Básico (e de Alojamento de Utentes)         | 12 472,72                 | 23 758,49   |
| 4335         | Equip. Administrativo (mobiliário e equipamento social) | 7 129,20                  | 437,27      |
| 4337         | Outros Ativos Fixos Tangíveis                           | 39 670,73                 | 53 334,28   |
|              | Em curso  | 0,00                      | 4 000,00    |

Durante o ano houve um grande esforço com os trabalhos necessários para a viabilização e realização de investimentos significativos, nomeadamente no novo edifício da lavandaria, mas não foi ainda possível iniciar a sua materialização.

Os investimentos efetivamente realizados ficaram assim restritos a áreas de satisfação de necessidades básicas e de molde a manter os níveis de qualidade e conforto necessários.





## 5. Demonstração financeira e resultados

Durante o ano de 2019 foram efetuadas algumas alterações nos métodos contabilísticos, de acordo com as diretrizes da U.E. para as Associações e IPSS das entidades do setor não lucrativo, designado como SNC-ESNL. Por isso e acompanhando o histórico contabilístico da ATRPT, houve necessidade de fazer a especialização do exercício em 2019, tendo-se assim antecipado para dezembro algumas despesas que seriam (segundo os anteriores critérios) reportadas somente a janeiro de 2020.

O recurso à externalização de serviços no Lar (atrás referidos) refletiu-se num acréscimo na conta de Fornecimento e Serviços Externos comparativamente com o ano anterior.

A Empresa ALTICE, tal como tem vindo a acontecer, concedeu-nos o subsídio de 52 000,00 euros.

Os rendimentos de aplicações financeiras continuaram em valores historicamente baixos, ainda inferiores ao verificado no ano anterior.

Os gastos com Pessoal, quando comparados efetivamente com o ano anterior, não tiveram variação muito significativa.

As receitas foram muito ligeiramente superiores às do ano anterior.

Em conclusão, no exercício de 2019 verificou-se um resultado líquido negativo de 19 094,65 €.

A avaliação e apreciação deste valor deverá necessariamente de ter em conta as alterações contabilísticas acima referidas, que tiveram reflexos nas contas de Mercadorias Vendidas e Matérias Consumidas e de Fornecimento e Serviços Externos.

O quadro abaixo evidencia os resultados financeiros mais significativos.

(valores em Euros)

| Descritivo                         | 2019               | 2018              |
|------------------------------------|--------------------|-------------------|
| Proveitos Operacionais             | 1 143 849,47       | 1 127 463,11      |
| Custos Operacionais                | 1 276 726,71       | 1 203 231,91      |
| <b>Resultados Operacionais</b>     | <b>-132 877,24</b> | <b>-75 768,80</b> |
| Resultados Financeiros             | 2 597,47           | 3 928,16          |
| Resultados Extraordinários         | 111 185,12         | 110 527,34        |
| <b>Resultado Líquido Exercício</b> | <b>-19 094,65</b>  | <b>38 686,70</b>  |

Nos **Anexos** a este Relatório, encontram-se os quadros mais discriminados com o Balanço e os Rendimentos e Gastos.





## **6. Estado e outras Entidades**

Não existem quaisquer dívidas a terceiros, nomeadamente ao Estado, Segurança Social e a Fornecedores.

## **7. Proposta de aplicação de resultados**

A Direção propõe que o resultado líquido negativo de 19 094,65 € seja transferido na totalidade para resultados transitados.

## **8. Agradecimentos**

A anterior Direção, no período relativo ao seu mandato, reportou-nos a sua satisfação pelos apoios que, conforme vinha sendo habitual, continuou a ter por parte de quantos têm interagido com a nossa Associação.

Podemos assim nós também e com toda a certeza, endereçar agradecimentos a todos quantos têm interagido com a ATRPT e em especial:

Aos Senhores Associados em geral e, particularmente a todos quantos empenhada e voluntariamente colaboraram em diversas atividades e ocasiões. Cabe aqui uma referência, também, a todos quantos registaram a consignação de 0,5% do seu IRS a favor da ATRPT.

Aos nossos Utentes do Lar que conjuntamente com as suas famílias procuram cumprir a responsabilidade no pagamento atempado das suas mensalidades, compreendendo e aceitando os encargos que a ATRPT tem de assumir, ao manter as melhores condições para o seu bem estar, com saúde e apoio médico.

Aos nossos Colaboradores, que dedicadamente continuam a exercer as suas funções, muitas vezes com espírito de missão e de solidariedade, perfeitamente integrados no espírito e missão da ATRPT.

Aos outros Órgãos Sociais, com quem temos mantido uma excelente relação de colaboração e confiança, o que para nós constitui um fator crucial de garantia de boas práticas e continuidade da ATRPT.



À Altice Portugal, pelo apoio e disponibilidade que continua a demonstrar e também pelo acompanhamento presencial em ocasiões e eventos especiais.

Aos nossos Fornecedores e outras Instituições com quem temos mantido relações de parceria e bom entendimento e, particularmente, aos Bombeiros Voluntários de Valadares e ao Grupo Desportivo PT.

À Associação de Apoio Social da PT, com quem partilhamos objetivos comuns e temos mantido contactos regulares e de amizade.

Porto, 30 de março de 2020

**Anexos:**

- Balanço
- Rendimentos e Gastos
- Demonstração de Fluxos de Caixa
- Parecer do Conselho Fiscal

A Direção,

PRESIDENTE ..... *Fernando José Moura Campos* .....

VICE-PRESIDENTE ..... *João de Almeida Pereira Ribeiro* .....

SECRETÁRIA ..... *Angélica Felicidade Fernandes Pereira da Costa* .....

TESOUREIRO ..... *André Luís Henriques* .....

VOGAL ..... *Luís Santos* .....

## RELATÓRIO E PARECER DO CONSELHO FISCAL

Exercício de 2019

O Conselho Fiscal da Associação de Trabalhadores e Reformados da Portugal Telecom (ATRPT), de acordo com os Estatutos, acompanhou ao longo do ano as atividades desta associação, tendo participado nas reuniões da Direção e obtido todos os esclarecimentos necessários e suficientes por parte desta.

Nos termos das normas aplicáveis, analisámos mensalmente as contas e também as Demonstrações Financeiras relativas ao exercício de 2019, fomos sugerindo novos procedimentos de controlo interno, sendo de notar o esclarecimento e bom acolhimento destes por parte da Direção.

O Balanço do Exercício apresenta um Ativo total de 4.131.830,44 euros, um Passivo total de 319.815,09 euros e um Resultado Líquido negativo de 19.094,65 euros.

Comparativamente com o Exercício de 2018, verificam-se nas principais rubricas a seguir explicitadas, variações que refletem maioritariamente as alterações contabilísticas decorrentes do critério de relevação no Exercício dos gastos a ele referentes, introduzidas no ano de 2019: +2,6 % (4.472,46 euros) nos Gastos com Bens e Materiais Consumidos - produtos alimentares; +18,6% (58.794,38 euros) nos Fornecimentos e Serviços Externos - novos contratos de externalização de serviços e +4,6% (24.706,26 euros) nos Gastos com Pessoal, variações que justificam os Resultados Líquidos negativos apresentados.

Relativamente aos Investimentos efetuados, realçamos a concretização de algumas das medidas identificadas para uma adequada gestão dos riscos com a segurança e melhoria da eficiência energética nas instalações do Lar Arcanjo S. Gabriel.

Em matéria de execução orçamental, verifica-se que em relação aos Gastos se observou um desvio de +11% (em grande parte justificados pela especialização efetuada, designadamente nas rubricas de Fornecimentos e Serviços Externos e em Gastos com o Pessoal), e em relação aos Rendimentos um desvio de +9%.

Assim, este Conselho Fiscal emite o seu Parecer de que o Relatório e as Demonstrações Financeiras apresentadas pela Direção refletem adequadamente a situação financeira e patrimonial da ATRPT pelo que têm condições para serem aprovadas pelos Senhores Associados.

Apresentamos os nossos agradecimentos à Direção, à Gestão e aos Serviços Administrativos por todo o apoio que nos foi prestado.

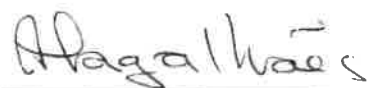
Porto, 6 de Maio de 2020


O Conselho Fiscal

Presidente

Secretário

Vogal





## BALANÇO

| CÓDIGO DE CONTAS                        | RUBRICAS   | NOTAS | Períodos            |                     |
|---|--|-------|---------------------|---------------------|
|   |  |       | 2019                | 2018                |
|   | <b>ACTIVO</b>  |       |                     |                     |
|   | <b>Activo não corrente</b>                                     |       |                     |                     |
| 43+453+455-459                          | Activos fixos tangíveis  |       | 2 401 283,49        | 2 456 049,56        |
| 42+455+452-459                          | Propriedades de investimento                                   |       | 0,00                | 0,00                |
| 441                                     | Goodwill   |       | 0,00                | 0,00                |
| 44(excepto 441)+454+455-459             | Activos intangíveis  |       | 0,00                | 0,00                |
| 372                                     | Activos biológicos   |       | 0,00                | 0,00                |
| 4111+4121+4131-419                      | Participações financeiras - Método da equivalência patrimonial |       | 0,00                | 0,00                |
| 4112+4122+4132+4141-419                 | Participações financeiras - Outros métodos                     |       | 542,31              | 330,14              |
| 266+268-269                             | Accionistas/Sócios   |       | 0,00                | 0,00                |
| 4113+4123+4133+4142+415-419+451+455-459 | Outros activos financeiros                                     |       | 0,00                | 0,00                |
| 2741                                    | Activos por impostos diferidos                                 |       | 0,00                | 0,00                |
|   |  |       | <b>2 401 825,80</b> | <b>2 456 379,70</b> |
|   | <b>Activo corrente</b>   |       |                     |                     |
| 32+33+34+35+36+39                       | Inventários  |       | 4 925,72            | 3 800,00            |
| 371                                     | Activos biológicos   |       | 0,00                | 0,00                |
| 211+212-219                             | Clientes   |       | 61 986,48           | 86 316,86           |
| 228-229+2713-279                        | Adiantamentos a fornecedores                                   |       | 0,00                | 0,00                |
| 24                                      | Estado e outros entes públicos                                 |       | 0,00                | 0,00                |
| 263+268-269                             | Accionistas/Sócios   |       | 0,00                | 0,00                |
| 232+238-239+2721+278-279                | Outras contas a receber  |       | 0,00                | 6 336,25            |
| 281                                     | Diferimentos   |       | 0,00                | 0,00                |
| 1411+1421                               | Activos financeiros detidos para negociação                    |       | 0,00                | 0,00                |
| 1431                                    | Outros activos financeiros                                     | 1)    | 171 000,00          | 0,00                |
| 46                                      | Activos não correntes detidos para venda                       |       | 0,00                | 0,00                |
| 11+12+13                                | Caixa e depósitos bancários                                    |       | 1 492 092,44        | 1 606 237,33        |
|   |  |       | <b>1 730 004,64</b> | <b>1 702 690,44</b> |
|   | <b>Total do ACTIVO</b>   |       | <b>4 131 830,44</b> | <b>4 159 070,14</b> |
|   | <b>FUNDOS PATRIMONIAIS E PASSIVO</b>                           |       |                     |                     |
|   | <b>Fundos Patrimoniais</b>                                     |       |                     |                     |
| 51-261-262                              | Fundos   |       | 317 502,80          | 317 502,80          |
| 52                                      | Ações (quotas) próprias  |       | 0,00                | 0,00                |
| 53                                      | Outros instrumentos de Fundos Patrimoniais                     |       | 0,00                | 0,00                |
| 54                                      | Prémios de emissão   |       | 0,00                | 0,00                |
| 551                                     | Reservas legais  |       | 0,00                | 0,00                |
| 552                                     | Outras reservas  |       | 0,00                | 0,00                |
| 56                                      | Resultados transitados   |       | 2 171 133,18        | 2 132 446,48        |
| 57                                      | Ajustamentos em activos financeiros                            |       | 0,00                | 0,00                |
| 58                                      | Excedentes de revalorização                                    |       | 0,00                | 0,00                |
| 59                                      | Outras variações no Fundos Patrimoniais                        | 2)    | 1 342 474,02        | 1 439 059,23        |
| 818                                     | <b>Resultado líquido do período</b>                            |       | <b>(19 094,65)</b>  | <b>38 686,70</b>    |
|   | Interesses minoritários  |       | 0,00                | 0,00                |
|   | <b>Total dos Fundos Patrimoniais</b>                           |       | <b>3 812 015,35</b> | <b>3 927 695,21</b> |




## BALANÇO (cont)

|                            |  |           |                     |                     |
|----------------------------|--|-----------|---------------------|---------------------|
|                            | <b>PASSIVO</b>                                   |           |                     |                     |
|                            | <b>Passivo não corrente</b>                      |           |                     |                     |
| 29                         | Provisões  |           | 166 591,00          | 166 591,00          |
| 25                         | Financiamentos obtidos                           |           | 0,00                | 0,00                |
| 273                        | Responsabilidades por benefícios pós-emprego     |           | 0,00                | 0,00                |
| 2742                       | Passivos por impostos diferidos                  |           | 0,00                | 0,00                |
| 237+2711+2712+275          | Outras contas a pagar                            |           | 0,00                | 0,00                |
|                            |  |           | <b>166 591,00</b>   | <b>166 591,00</b>   |
|                            | <b>Passivo corrente</b>                          |           |                     |                     |
| 221+222+225                | Fornecedores                                     | <b>3)</b> | 77 366,97           | 12 000,00           |
| 218+276                    | Adiantamentos de clientes                        |           | 0,00                | 0,00                |
| 24                         | Estado e outros entes públicos                   |           | 12 012,24           | 14 271,08           |
| 264+265+268                | Accionistas/Sócios                               |           | 0,00                | 0,00                |
| 25                         | Financiamentos obtidos                           |           | 0,00                | 0,00                |
| 231+238+2711+2712+2722+278 | Outras contas a pagar                            | <b>4)</b> | 63 844,88           | 38 512,85           |
| 282+283                    | Diferimentos                                     |           | 0,00                | 0,00                |
| 1412+1422                  | Passivos financeiros detidos para negociação     |           | 0,00                | 0,00                |
| 1432                       | Outros passivos financeiros                      |           | 0,00                | 0,00                |
|                            | Passivos não correntes detidos para venda        |           | 0,00                | 0,00                |
|                            |  |           | <b>153 224,09</b>   | <b>64 783,93</b>    |
|                            | <b>Total do Passivo</b>                          |           | <b>319 815,09</b>   | <b>231 374,93</b>   |
|                            | <b>Total do Fundos Patrimoniais e do Passivo</b> |           | <b>4 131 830,44</b> | <b>4 159 070,14</b> |

## Notas explicativas

- 1) O valor de 171.000.00€ refere-se a obrigações do tesouro de 2016, 2017 e 2018, não devendo ser considerados como caixa e depósitos bancários, como foi em 2018
- 2) A diferença de 2019 para 2018 é de 96.585,21€ e corresponde ao valor das depreciações dos investimentos feitos com os subsídios recebidos.
- 3) Até ao ano de 2019 o registo contabilístico era efetuado aquando dos dos pagamentos, como tal, as despesas feitas em novembro/dezembro passavam a ser despesas do exercício seguinte. Por forma a uma adequação aos princípios e regras da contabilidade em vigor com o SNC para as IPSS e para as associações do nosso sector de atividade (ESNL), foi decidido alterar essa prática. Em resultado, em 2019 foram refletidos 13 meses nestes custos.
- 4) A diferença significativa em relação ao ano anterior resulta da aplicação do princípio da especialização do exercício, neste caso maioritariamente relacionado com os valores de férias e subsídios de férias de 2019 a gozar em 2020.




## RENDIMENTOS E GASTOS

| CÓDIGO DE CONTAS                       | RÚBRICAS  |     | NOTAS | Períodos     |              |
|--|---|-----|-------|--------------|--------------|
|  |   |     |       | 2019         | 2018         |
| +71+72                                 | Vendas e serviços prestados   | +   |       | 1 091 849,47 | 1 075 463,11 |
| +75                                    | Subsídios à exploração  | +   |       | 52 000,00    | 52 000,00    |
| +785-685+792                           | Ganhos/Perdas imputados de subsidiárias, associadas e empreendimentos conjuntos | +/- |       | 0,00         | 0,00         |
| +73                                    | Variação nos inventários da produção  | +/- |       | 0,00         | 0,00         |
| +74                                    | Trabalhos para a própria entidade   | +   |       | 0,00         | 0,00         |
| -61                                    | Custo das mercadorias vendidas e matérias consumidas                            | -   |       | (172 512,65) | (168 040,19) |
| -62                                    | Fornecimentos e serviços externos   | -   |       | (375 593,66) | (316 799,28) |
| -63                                    | Gastos com pessoal  | -   | 5)    | (557 349,30) | (532 643,04) |
| -652+7622                              | Imparidades de inventários (perdas/reversões)                                   | -/+ |       | 0,00         | 0,00         |
| -651+7621                              | Imparidades de dívidas a receber (perdas/reversões)                             | -/+ |       | 0,00         | 0,00         |
| -67+763                                | Provisões (aumentos/reduções)   | -/+ |       | 0,00         | (20 000,00)  |
| -653-657-658+7623+7627+7628            | Imparidade de investimentos não depreciables/amortizáveis (perdas/reversões)    | -/+ |       | 0,00         | 0,00         |
| +77-66                                 | Aumentos/Reduções de justo valor  | +/- |       | 0,00         | 0,00         |
| +78(excepto 785)+791(excepto 7915)+798 | Outros rendimentos  | +   | 6)    | 111 185,12   | 110 527,34   |
| -68(excepto 685)-6918-6928-6988        | Outros gastos   | -   |       | (3 165,49)   | (750,00)     |
|  | <b>Resultado antes de depreciações, gastos de financiamento e impostos</b>      | =   |       | 146 413,49   | 199 757,94   |
| -64+761                                | Gastos/reversões de depreciação e de amortização                                | -/+ |       | (168 105,61) | (164 999,40) |
| -654-655-656+7624+7625+7626            | Imparidade de investimentos depreciables/amortizáveis (perdas/reversões)        | -/+ |       | 0,00         | 0,00         |
|  | <b>Resultado operacional (antes de gastos de financiamento e impostos)</b>      | =   |       | (21 692,12)  | 34 758,54    |
| +7915                                  | Juros e rendimentos similares obtidos   | +   |       | 2 597,47     | 3 928,16     |
| -6911-6921-6981                        | Juros e gastos similares suportados   | -   |       | 0,00         | 0,00         |
| 811                                    | <b>Resultado antes de impostos</b>  | =   |       | (19 094,65)  | 38 686,70    |
| 812                                    | Imposto sobre rendimento do período   | -/+ |       | 0,00         |              |
| 818                                    | <b>Resultado liquido do período</b>   | =   |       | (19 094,65)  | 38 686,70    |

### Notas explicativas

- 5) O valor indicado para 2019, incorpora o custo de 29.752,90€, que corresponde ao acréscimo explicado na Nota 4) do Balanço
- 6) Cabe aqui referir o valor de 96 585,21€ relativo a imputação subsídios ao investimento



## RENDIMENTOS E GASTOS (Lar)

| CÓDIGO DE CONTAS                       | RENDIMENTOS E GASTOS - LAR  | Período |              |
|--|---|---------|--------------|
|  |   |         | 2019         |
|  |   |         |              |
| +71+72                                 | Vendas e serviços prestados   | +       | 1 012 953,67 |
| +75                                    | Subsídios à exploração  | +       | 0,00         |
| +785-685+792                           | Ganhos/Perdas imputados de subsidiárias, associadas e empreendimentos conjuntos | +/-     | 0,00         |
| +73                                    | Variação nos inventários da produção  | +/-     | 0,00         |
| +74                                    | Trabalhos para a própria entidade   | +       | 0,00         |
| -61                                    | Custo das mercadorias vendidas e matérias consumidas                            | -       | (171 501,71) |
| -62                                    | Fornecimentos e serviços externos   | -       | (283 741,49) |
| -63                                    | Gastos com pessoal  | -       | (521 456,49) |
| -652+7622                              | Imparidades de inventários (perdas/reversões)                                   | -/+     | 0,00         |
| -651+7621                              | Imparidades de dívidas a receber (perdas/reversões)                             | -/+     | 0,00         |
| -67+763                                | Provisões (aumentos/reduções)   | -/+     | 0,00         |
| -653-657-658+7623+7627+7628            | Imparidade de investimentos não depreciáveis/amortizáveis (perdas/reversões)    | -/+     | 0,00         |
| +77-66                                 | Aumentos/Reduções de justo valor  | +/-     | 0,00         |
| +78(excepto 785)+791(excepto 7915)+798 | Outros rendimentos  | +       | 85 746,91    |
| -68(excepto 685)-6918-6928-6988        | Outros gastos   | -       | (2 715,49)   |
|  | <b>Resultado antes de depreciações, gastos de financiamento e impostos</b>      | =       | 119 285,40   |
| -64+761                                | Gastos/reversões de depreciação e de amortização                                | -/+     | (152 450,90) |
| -654-655-656+7624+7625+7626            | Imparidade de investimentos depreciáveis/amortizáveis (perdas/reversões)        | -/+     | 0,00         |
|  | <b>Resultado operacional (antes de gastos de financiamento e impostos)</b>      | =       | (33 165,50)  |
| +7915                                  | Juros e rendimentos similares obtidos   | +       | 0,00         |
| -6911-6921-6981                        | Juros e gastos similares suportados   | -       | 0,00         |
| 811                                    | <b>Resultado antes de impostos</b>  | =       | (33 165,50)  |
| 812                                    | Imposto sobre rendimento do período   | -/+     | 0,00         |
| 818                                    | <b>Resultado liquido do período</b>   | =       | (33 165,50)  |





## RENDIMENTOS E GASTOS (Sede)

| CÓDIGO DE CONTAS                       | RENDIMENTOS E GASTOS - SEDE   | Período |                  |
|--|---|---------|------------------|
|  |   |         | 2019             |
|  |   |         |                  |
| +71+72                                 | Vendas e serviços prestados   | +       | 78 895,80        |
| +75                                    | Subsídios à exploração  | +       | 52 000,00        |
| +785-685+792                           | Ganhos/Perdas imputados de subsidiárias, associadas e empreendimentos conjuntos | +/-     | 0,00             |
| +73                                    | Variação nos inventários da produção  | +/-     | 0,00             |
| +74                                    | Trabalhos para a própria entidade   | +       | 0,00             |
| -61                                    | Custo das mercadorias vendidas e matérias consumidas                            | -       | (1 010,94)       |
| -62                                    | Fornecimentos e serviços externos   | -       | (91 852,17)      |
| -63                                    | Gastos com pessoal  | -       | (35 892,81)      |
| -652+7622                              | Imparidades de inventários (perdas/reversões)                                   | -/+     | 0,00             |
| -651+7621                              | Imparidades de dívidas a receber (perdas/reversões)                             | -/+     | 0,00             |
| -67+763                                | Provisões (aumentos/reduções)   | -/+     | 0,00             |
| -653-657-658+7623+7627+7628            | Imparidade de investimentos não depreciables/amortizáveis (perdas/reversões)    | -/+     | 0,00             |
| +77-66                                 | Aumentos/Reduções de justo valor  | +/-     | 0,00             |
| +78(excepto 785)+791(excepto 7915)+798 | Outros rendimentos  | +       | 25 438,21        |
| -68(excepto 685)-6918-6928-6988        | Outros gastos   | -       | (450,00)         |
|  | <b>Resultado antes de depreciações, gastos de financiamento e impostos</b>      | =       | 27 128,09        |
| -64+761                                | Gastos/reversões de depreciação e de amortização                                | -/+     | (15 654,71)      |
| -654-655-656+7624+7625+7626            | Imparidade de investimentos depreciables/amortizáveis (perdas/reversões)        | -/+     | 0,00             |
|  | <b>Resultado operacional (antes de gastos de financiamento e impostos)</b>      | =       | 11 473,38        |
| +7915                                  | Juros e rendimentos similares obtidos   | +       | 2 597,47         |
| -6911-6921-6981                        | Juros e gastos similares suportados   | -       | 0,00             |
| 811                                    | <b>Resultado antes de impostos</b>  | =       | <b>14 070,85</b> |
| 812                                    | Imposto sobre rendimento do período   | -/+     | 0,00             |
| 818                                    | <b>Resultado liquido do período</b>   | =       | <b>14 070,85</b> |